

CRANIO FACIAL & MAXILLO-FACIALE

Rhinoplastie

Samedi 23 novembre

10h00 à 10h54

10h00 - 10h06

Rhinoplastie de la pointe micro-invasive par la fragilisation per-cutanée à l'aiguille des dômes cartilagineux

R. SELINGER (Paris)

10h08 10h14

Comment prévenir la torsion des greffes de cartilage costal en rhinoplastie ?

G. CARLES (Montpellier)

10h16 - 10h22

Les pertes de substance nasales d'origine tumorale : comment reconstruire ?

A. BAKHIL, B. HUGUES, A. BENBACHIR, H. SABANI, L. KHALFI, J. HAMAMA, K. EL KHATIB (Av-Abderrahim-Bouabid-Rabat)

10h24 - 10h30

Technique combinée de préservation rhinoplastie.

S. POIGNONEC EP TORDO (Paris)

10h32 - 10h38

Technique combinée de camouflage en rhinoplastie de réduction primaire utilisant du cartilage en dés, du PRP et de l'AH : A propos de 8 cas.

B. TCHAKERIAN (Paris)

10h40 - 10h46



Reconstruction d'une perte de substance oro-nasale par double lambeau libre antébrachial et d'hélix après chirurgie d'exérèse d'un rhabdomyosarcome chez un enfant de 10 ans.

A. GLORION, J. HONART, S. TEMAM, A. MARHIC, K. DAROLES, L. OUHAYOUN, N. LEYMARIE (Villejuif)

10h48 - 10h54

Intérêt du "lateral crural turn under flap" en rhinoplastie.

G. CARLES (Montpellier)



CRANIO FACIAL & MAXILLO-FACIALE

Orbit

Samedi 23 novembre

11h30 à 13h52

11h30 – 11h36

Monitoring de médicaments immunosuppresseurs : Dispositif non invasif permettant de mesurer le taux de tacrolimus dans la salive des patients transplantés.
É. LUPON, L. CHARLÈS, S. KASSEM, C. CETRULO, S. FARQUHARSON, O. CAMUZARD, A. LELLOUCH (Nice, Paris, Boston, Boston)

11h38 – 11h44

Les tumeurs malignes des paupières : quelle prise en charge ? (à propos de 32 cas).
A. BAKHIL, H. SABANI, L. KHALFI, J. HAMAMA, K. EL KHATIB (Av-Abderrahim-Bouabid-Rabat)

11h46 – 11h52

Lipofilling pour les cavités d'exentération ; à propos de 18cas.
L. IDELKHEIR (Marrakech)

11h54 – 12h00



Impact de la chirurgie sur la symétrie des volumes orbitaires dans le cadre de la plagiocéphalie antérieure : une étude rétrospective.
E. LE BRAS, S. AILLET, B. BRUNEAU, N. BERTHEUIL, L. RIFFAUD, É. WATIER (Rennes)

12h02 – 12h08

L'exentération orbitaire : revue d'une série de 12 cas.
A. BAKHIL, B. HUGUES, A. BENBACHIR, H. SABANI, L. KHALFI, J. HAMAMA, K. EL KHATIB (Av-Abderrahim-Bouabid-Rabat)

12h10 – 12h16

Reconstruction d'une perte de substance de la paupière inférieure par technique du lifting malaire centrofacial.
L. DOUMBOUYA, R. CHALLITA, N. FERREIRA, L. GALMARD, D. DENEUBOURG, J. GIOT (Grenoble)



CRANIO FACIAL & MAXILLO-FACIALE

Samedi 23 novembre

11h30 à 13h52

12h18 – 12h24

Reconstruction du cadre orbitozygomatique : récentes avancées et perspectives

A. PARÉ, B. LAURE (Tours)

12h26 – 12h32

Prise en charge des malformations vasculaires de la Face: où en est-on?

A. PARÉ, A. JOLY, B. LAURE (Tours)

12h34 – 12h40

Résection endoscopique des tumeurs bénignes frontales : Note technique

J. BOUGUILA, M. MEJBRI (Tunis)

12h42 – 12h48

Le complexe Naso-Orbito-Frontal (NOF) dans la chirurgie de féminisation faciale (FFS).

T. BEAUFILS, Y. BERKANE, É. WATIER, N. BERTHEUIL, Q. QASSEMYAR (Rennes)

12h50 – 12h56

À propos du naevus géant fronto – temporal: de l'exérèse à l'expansion.

K. NINI (Marrakech)

12h58 – 13h04



Les tumeurs évoluées des lèvres : profil épidémiologique et apport de la chirurgie plastique.

Z. ALAMI (Marrakech)

13h06 – 13h12

Intérêt d'un implant sur mesure dans la reconstruction des pertes de substances osseuses de la voûte crânienne.

N. CAVADORE (Nantes)



CRANIO FACIAL & MAXILLO-FACIALE

Samedi 23 novembre

11h30 à 13h52

13h14 – 13h20

Reconstruction des pertes de substance au niveau du scalp.

J. OBEIDA, J. LALOZE (Limoges)

13h22 – 13h28

Malformations artério-veineuses et angiomes frontaux-faciaux : a propos de 50 cas.

S. MAIDAME, H. GHAZOUI, H. EL YACHKOU, F. MOURABIT, Z. AZIZ, N. MANSOURI (Marrakech)

13h30 – 13h36

La prise en charge des tumeurs évoluées du scalp selon l'expérience du service de chirurgie plastique de Marrakech Maroc à propos de 82 cas.

L. IDELKHEIR (Marrakech)

13h38 – 13h44

Etude volumétrique craniofaciale après ostéotomies de Le Fort III et distraction médiofaciale.

G. LACROIX, M. KARNOUB, A. WOLBER, V. MARTINOT, P. GUERRESCHI (Lille)

13h46 – 13h52

Le lambeau cutanéopérichondral rétro-auriculaire traversant.

J. COLLIN, M. MORELLO (Aurillac, Limoges)